



ТЕРРИТОРИАЛЬНЫЙ ОРГАН
ФЕДЕРАЛЬНОЙ СЛУЖБЫ
ГОСУДАРСТВЕННОЙ СТАТИСТИКИ
ПО ПЕНЗЕНСКОЙ ОБЛАСТИ

ТОРГОВЛЯ И УСЛУГИ

в январе – марте 2024 года

СОДЕРЖАНИЕ

Оборот розничной торговли	3
Оборот общественного питания	11
Оборот оптовой торговли	12
Объем платных услуг населению	15

ОБОРОТ РОЗНИЧНОЙ ТОРГОВЛИ

январь – март 2024 г.*

ПЕНЗАСТАТ



Пензенская область

81,4 млрд рублей

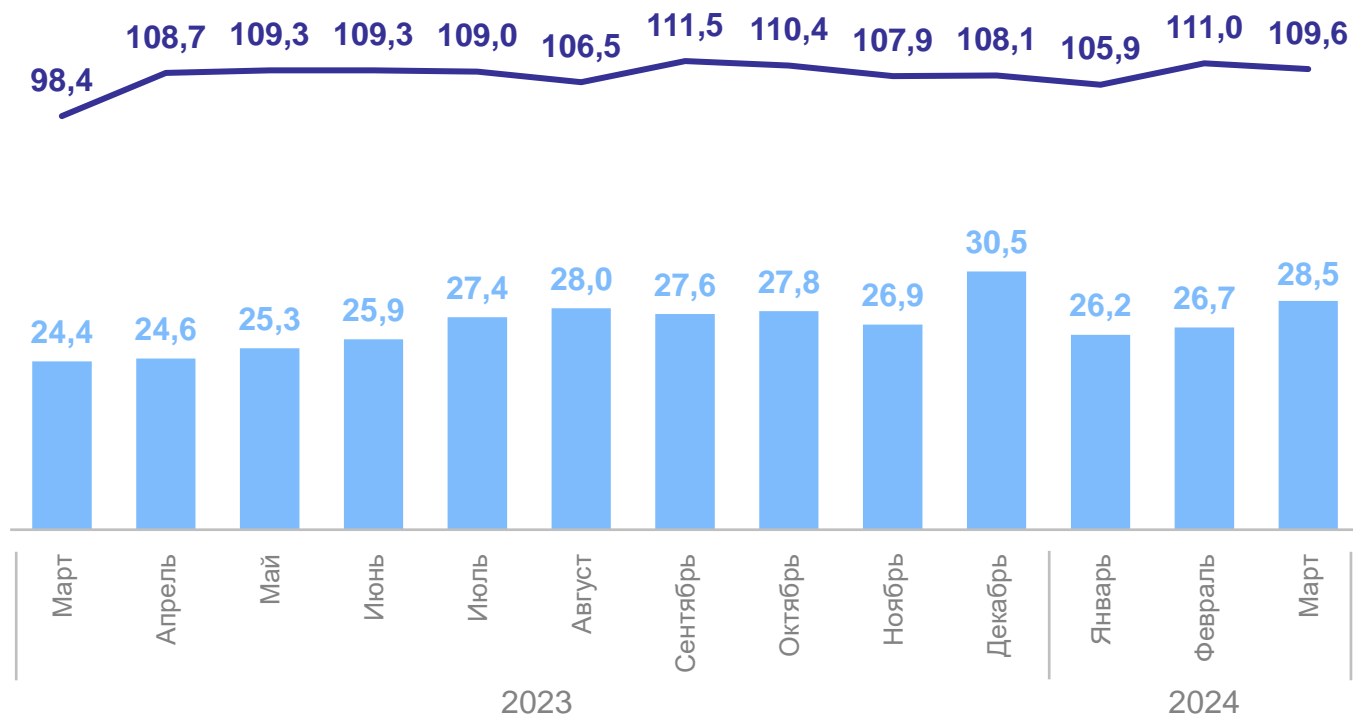
+8,8% к январю – марту 2023 г.

Приволжский федеральный округ

+10,5% к январю – марту 2023 г.

Российская Федерация

+10,5% к январю – марту 2023 г.



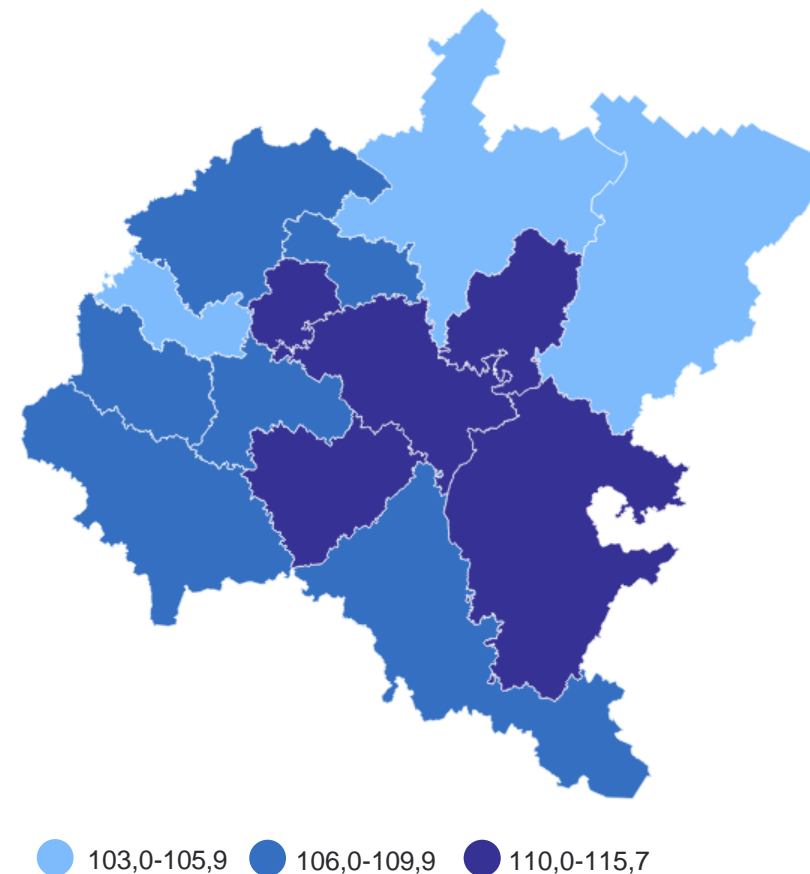
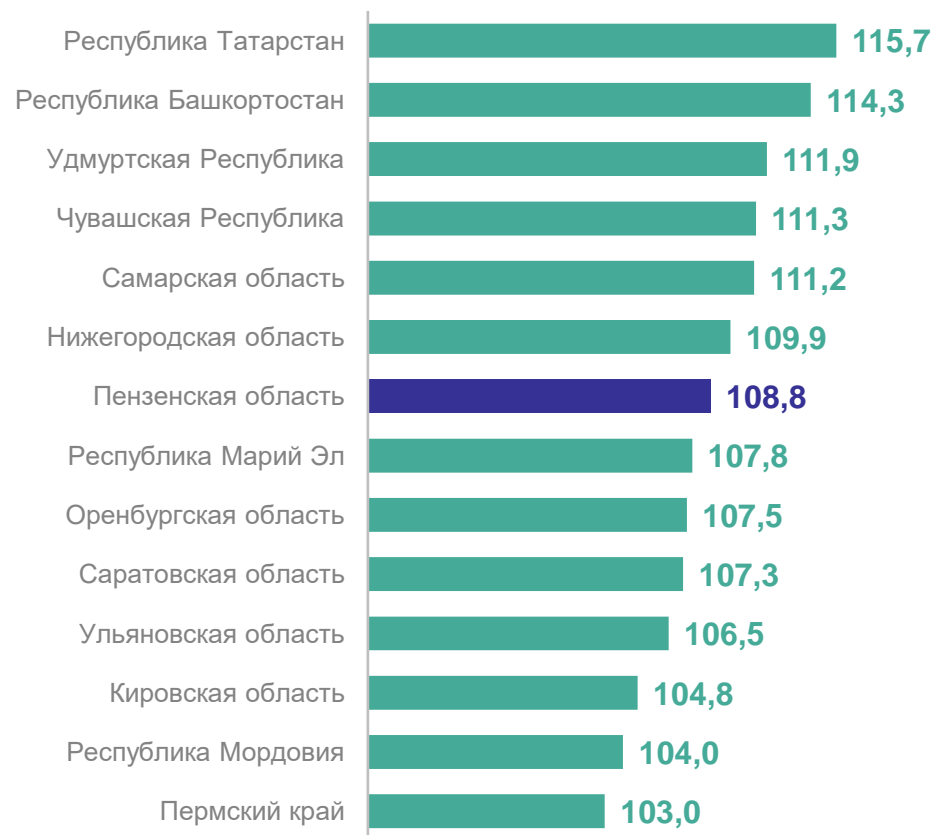
● Оборот розничной торговли, млрд рублей — В % к соответствующему месяцу прошлого года

*В сопоставимых ценах.

ИНДЕКС ФИЗИЧЕСКОГО ОБЪЕМА ОБОРОТА РОЗНИЧНОЙ ТОРГОВЛИ ПО РЕГИОНАМ ПРИВОЛЖСКОГО ФЕДЕРАЛЬНОГО ОКРУГА

ПЕНЗАСТАТ

январь – март 2024 г. в % к январю – марту 2023 г.*

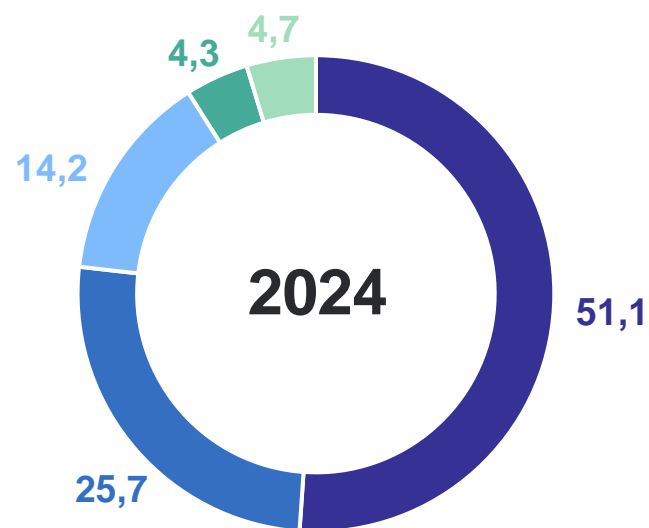
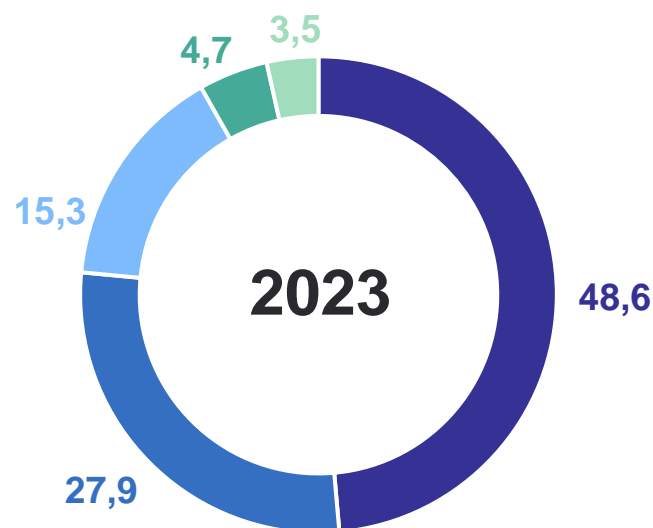


*В сопоставимых ценах.

СТРУКТУРА ОБОРОТА РОЗНИЧНОЙ ТОРГОВЛИ ПО ХОЗЯЙСТВУЮЩИМ СУБЪЕКТАМ

январь – март 2024 г., в %

ПЕНЗАСТАТ



- Организации, не относящиеся к субъектам малого и среднего предпринимательства
- Индивидуальные предприниматели, осуществляющие розничную торговлю
- Малые предприятия (включая микропредприятия)
- Продажа товаров на розничных рынках и ярмарках
- Субъекты среднего предпринимательства

СТРУКТУРА ФОРМИРОВАНИЯ ОБОРОТА РОЗНИЧНОЙ ТОРГОВЛИ

ПЕНЗАСТАТ

январь – март 2024 г., в % от общего объема оборота розничной торговли

Пищевые продукты, включая напитки, и табачные изделия



39,8 млрд рублей

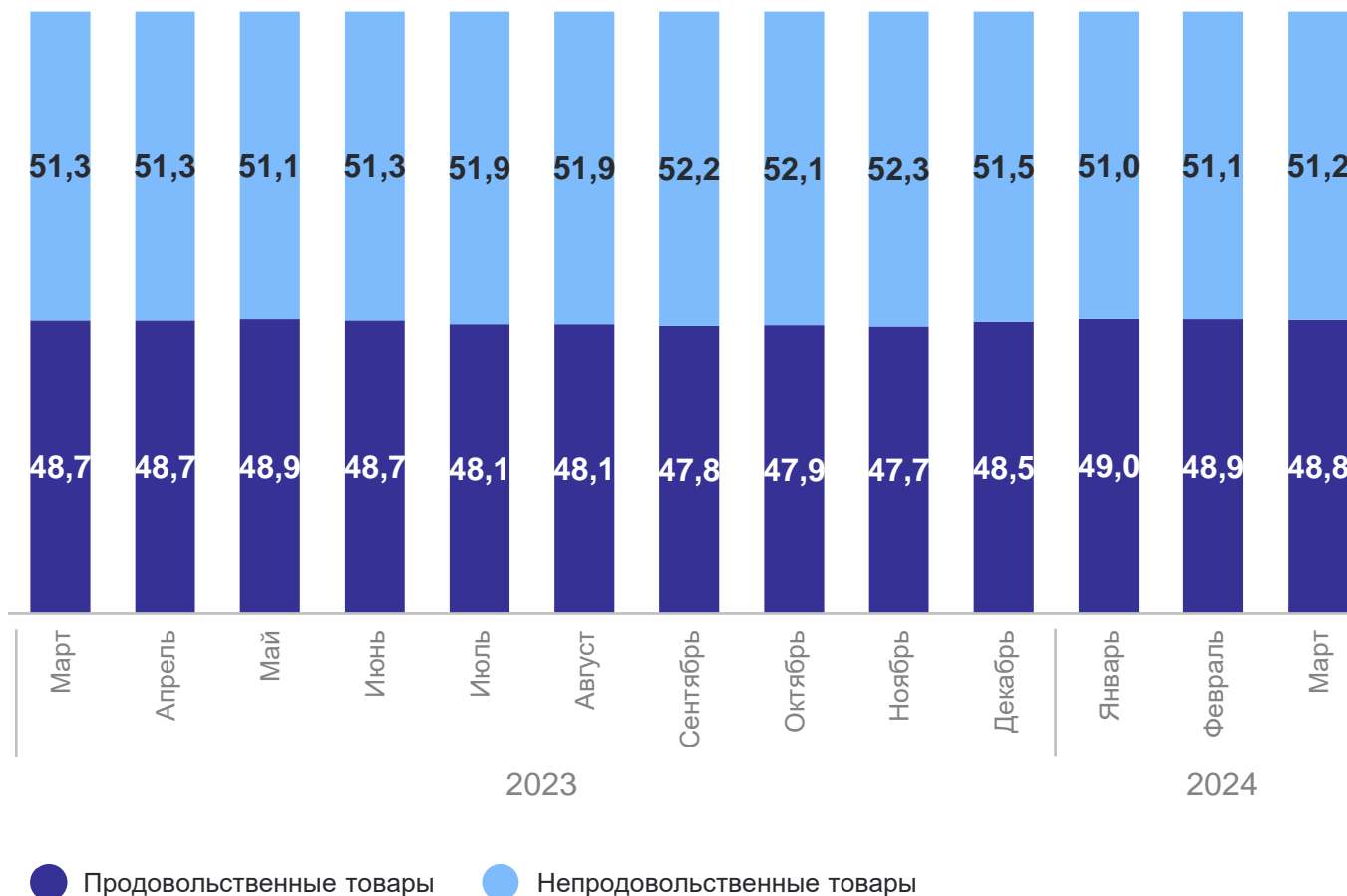
+8,4% к январю – марту 2023 г.*

Непродовольственные товары



41,6 млрд рублей

+9,1% к январю – марту 2023 г.*



*В сопоставимых ценах.

ПРОДАЖА ОСНОВНЫХ ВИДОВ ПРОДОВОЛЬСТВЕННЫХ ТОВАРОВ

январь – март 2024 г. в % к январю – марту 2023 г.*

ПЕНЗАСТАТ



Мясо и мясные продукты **157,7% ↑**

Макаронные изделия **155,2% ↑**

Молочные продукты **152,0% ↑**

Хлеб и хлебобулочные
изделия **151,6% ↑**

Рыба, ракообразные и
моллюски **150,8% ↑**

Свежие овощи **148,3% ↑**

Свежий картофель **126,2% ↑**

Свежие фрукты **122,8% ↑**

Сахар **118,9% ↑**

Яйца **117,0% ↑**

*В сопоставимых ценах.

ПРОДАЖА ОСНОВНЫХ ВИДОВ НЕПРОДОВОЛЬСТВЕННЫХ ТОВАРОВ

январь – март 2024 г. в % к январю – марту 2023 г.*

ПЕНЗАСТАТ



Автомобили **179,8% ↑**

Лекарственные средства **139,1% ↑**

Мебель **121,8% ↑**

Косметические и
парфюмерные товары **121,8% ↑**

Аудио- и видеотехника **120,3% ↑**

Бытовые электротовары **115,5% ↑**

Обувь **107,6% ↑**

Бензины автомобильные **106,2% ↑**

Строительные материалы **106,2% ↑**

Мобильные телефоны **102,5% ↑**

*В сопоставимых ценах.

ТОВАРНЫЕ ЗАПАСЫ В ОРГАНИЗАЦИЯХ РОЗНИЧНОЙ ТОРГОВЛИ*

ПЕНЗАСТАТ

на конец марта 2024 г.



Обеспеченность запасами

Пензенская область

46 дней торговли

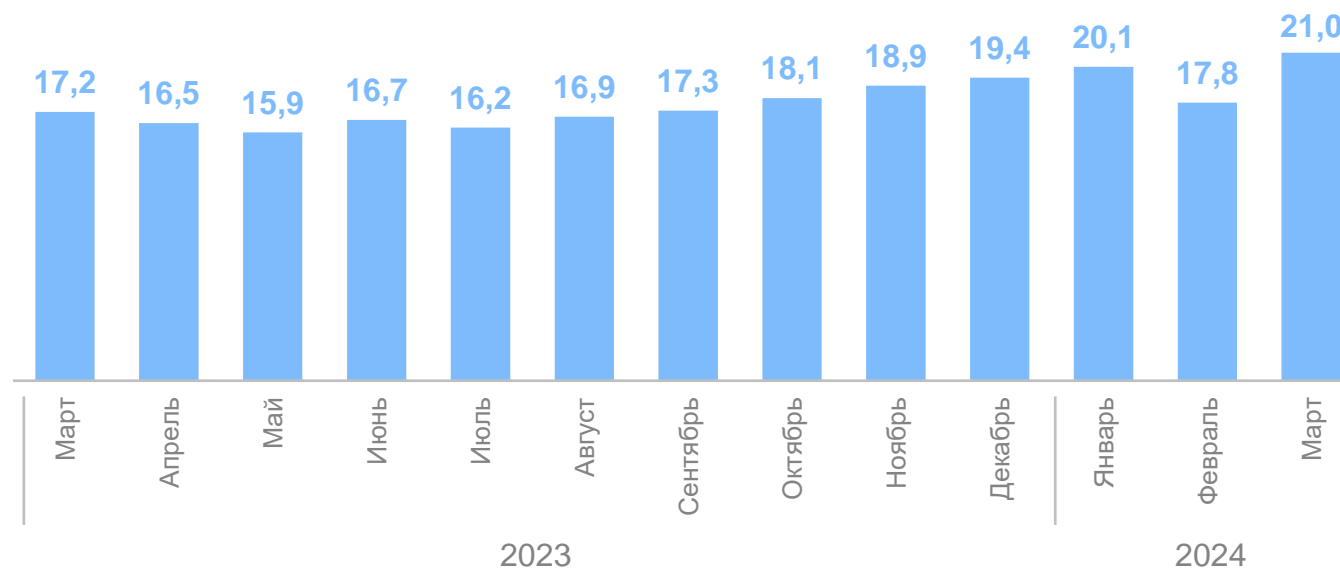
Приволжский Федеральный округ

39 дней торговли

Российская Федерация

37 дней торговли

Товарные запасы в организациях розничной торговли на конец месяца, млрд рублей



*По организациям, не относящимся к субъектам малого предпринимательства.

ИНТЕРНЕТ-ТОРГОВЛЯ*

январь – март 2024 г.**

ПЕНЗАСТАТ



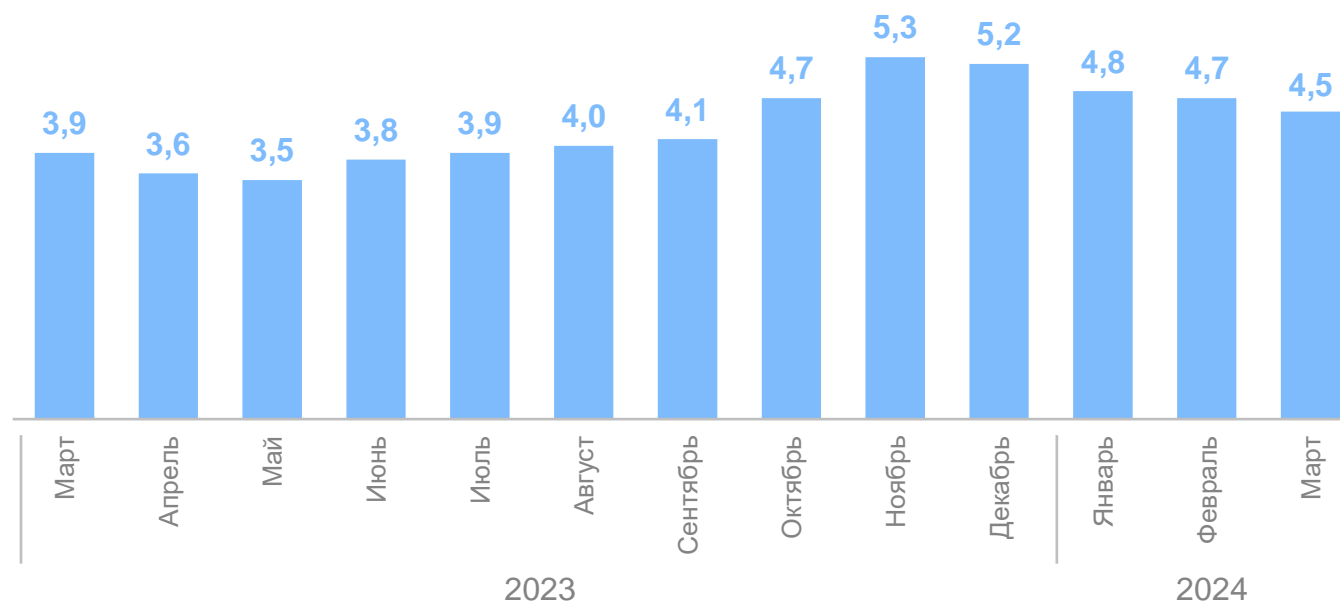
Пензенская область

1,9 млрд рублей

+52,5%

к январю – марту 2023 г.

Доля продаж через Интернет, в % к общему объему оборота розничной торговли



*По организациям, не относящимся к субъектам малого предпринимательства.

**В сопоставимых ценах.

ОБОРОТ ОБЩЕСТВЕННОГО ПИТАНИЯ

январь – март 2024 г.*

ПЕНЗАСТАТ



Пензенская область

3,7 млрд рублей

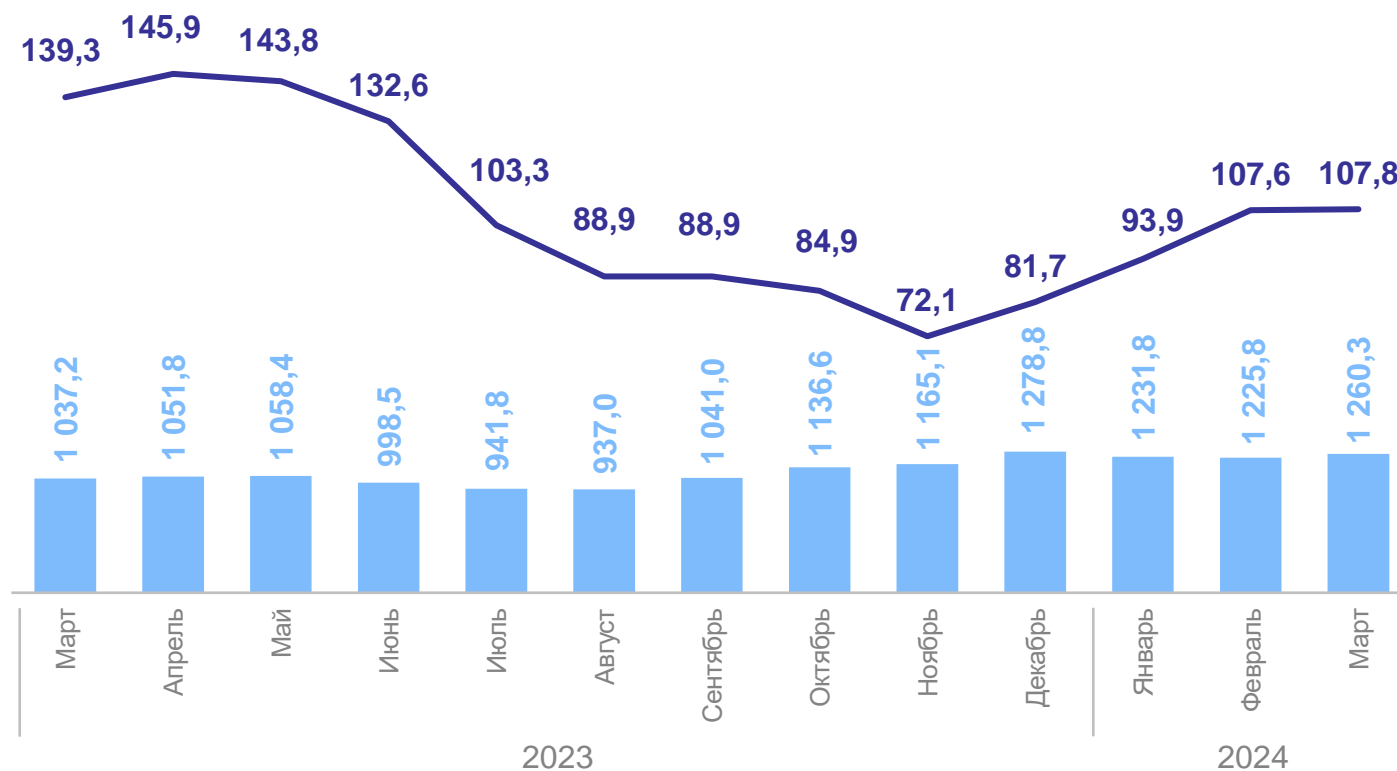
+2,7% к январю – марту 2023 г.

Приволжский федеральный округ

+9,1% к январю – марту 2023 г.

Российская Федерация

+5,4% к январю – марту 2023 г.



● Оборот общественного питания, млн руб. — В % к соответствующему месяцу прошлого года

*В сопоставимых ценах.

ОБОРОТ ОПТОВОЙ ТОРГОВЛИ

январь – март 2024 г.*

ПЕНЗАСТАТ



Пензенская область

147,2 млрд рублей

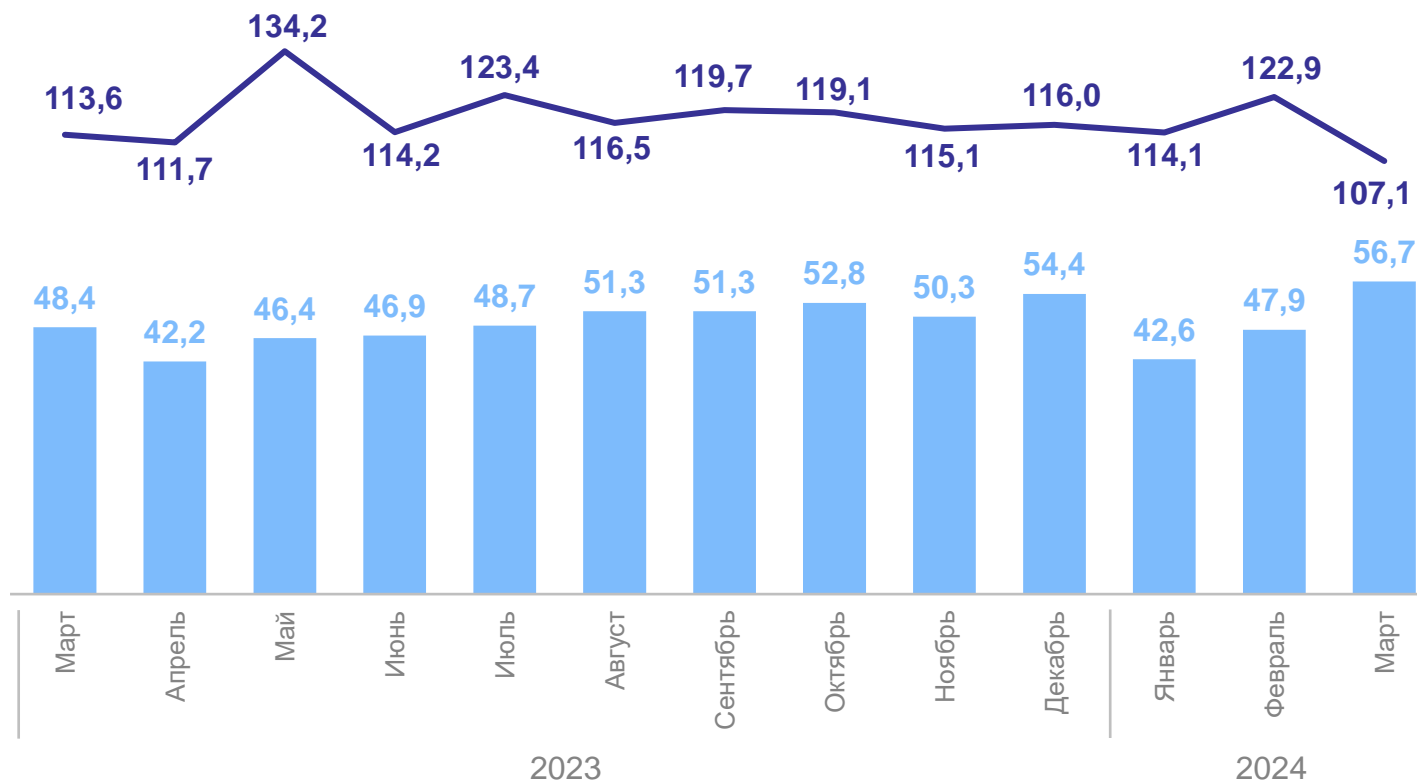
+13,9% к январю – марту 2023 г.

Приволжский федеральный округ

+9,6% к январю – марту 2023 г.

Российская Федерация

+11,7% к январю – марту 2023 г.



Общий объем оборота оптовой торговли, млрд рублей



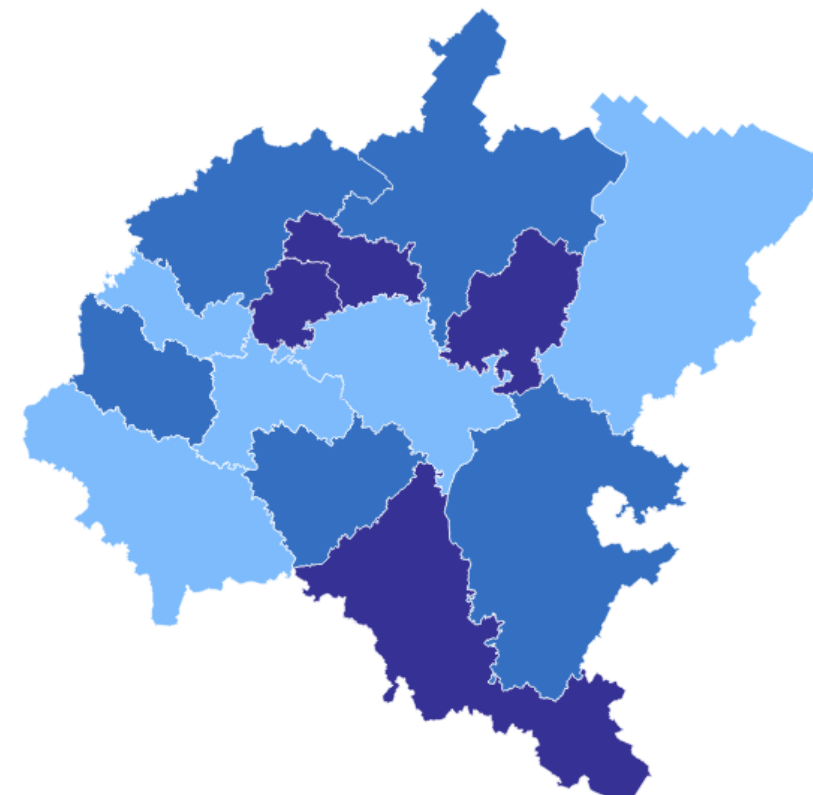
Оборот оптовой торговли организаций всех видов деятельности, в % к соответствующему месяцу прошлого года

*В сопоставимых ценах.

ИНДЕКС ФИЗИЧЕСКОГО ОБЪЕМА ОБОРОТА ОПТОВОЙ ТОРГОВЛИ ПО РЕГИОНАМ ПРИВОЛЖСКОГО ФЕДЕРАЛЬНОГО ОКРУГА

ПЕНЗАСТАТ

январь – март 2024 г. в % к январю – марту 2023 г.*



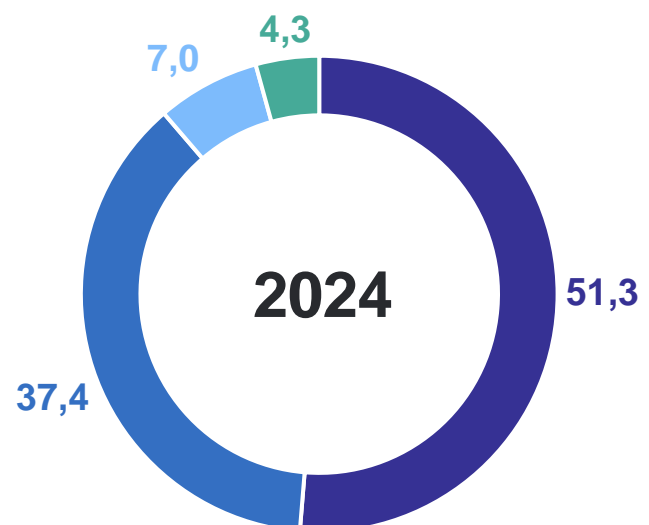
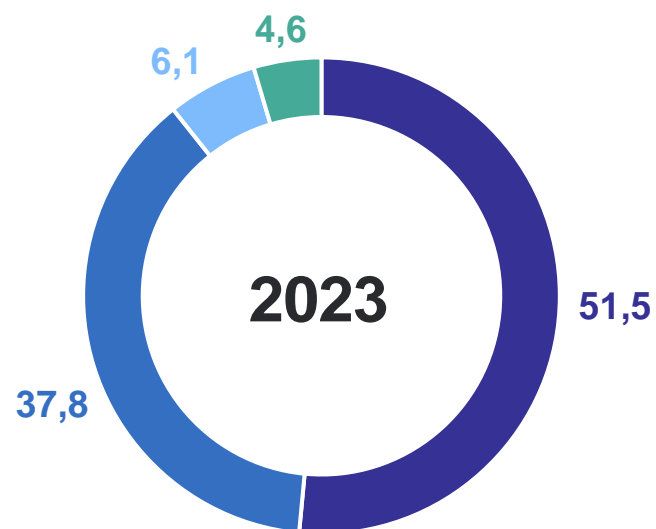
● 101,4-110,0 ● 110,1-114,0 ● 114,1-151,7

*В сопоставимых ценах.

СТРУКТУРА ОБОРОТА ОПТОВОЙ ТОРГОВЛИ

январь – март 2024 г., в %

ПЕНЗАСТАТ



- Организации оптовой торговли без субъектов малого предпринимательства
- Субъекты малого предпринимательства организаций оптовой торговли
- Субъекты малого предпринимательства организаций других видов деятельности
- Организации других видов деятельности без субъектов малого предпринимательства

ОБЪЕМ ПЛАТНЫХ УСЛУГ НАСЕЛЕНИЮ

январь – март 2024 г.*

ПЕНЗАСТАТ



Пензенская область

22,8 млрд рублей

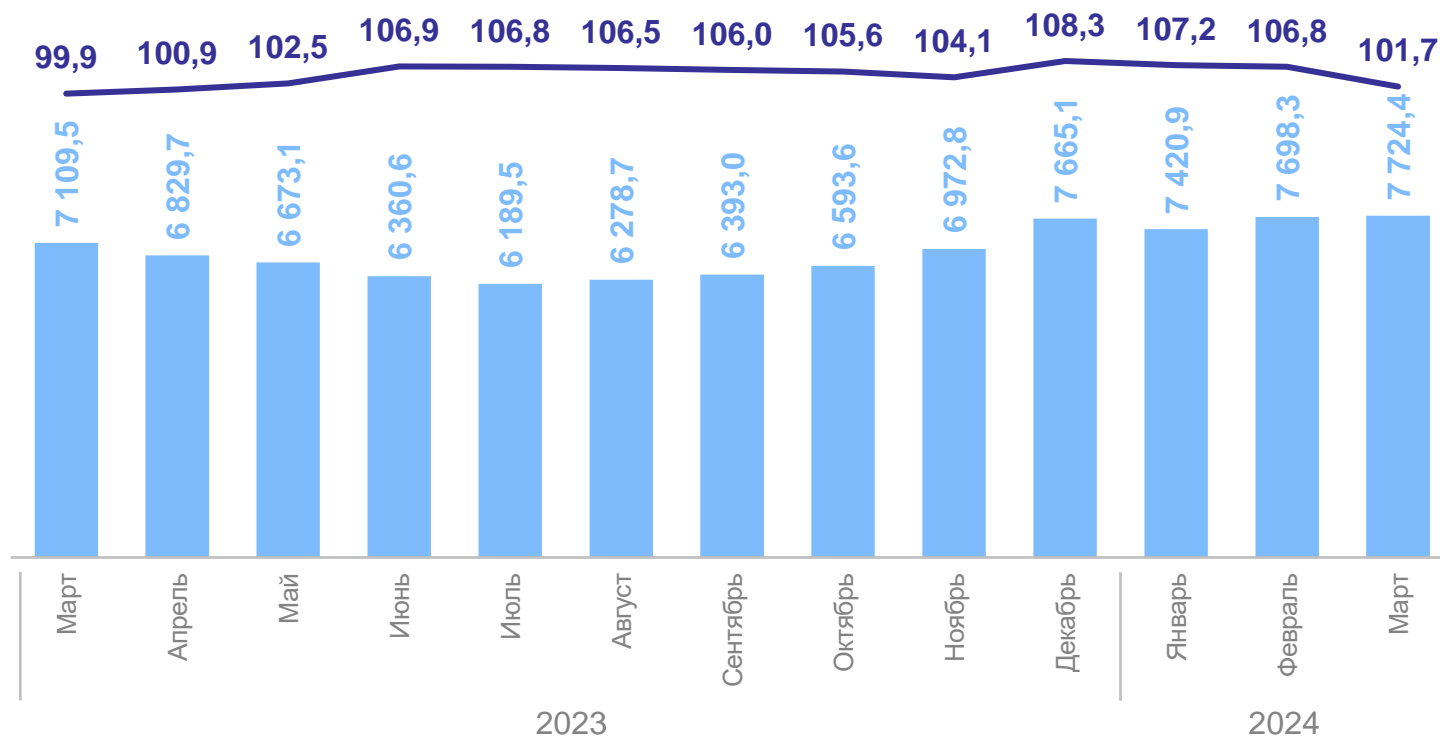
+5,2% к январю – марту 2023 г.

Приволжский федеральный округ

+3,9% к январю – марту 2023 г.

Российская Федерация

+5,8% к январю – марту 2023 г.



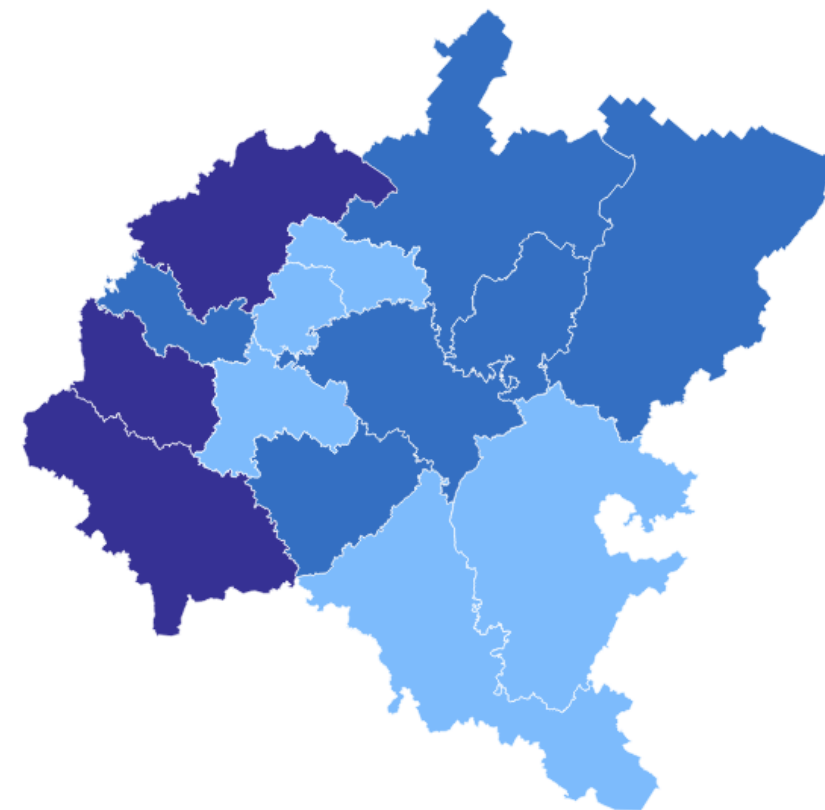
● Объем платных услуг населению, млн рублей — В % к соответствующему месяцу прошлого года

*В сопоставимых ценах.

ИНДЕКС ФИЗИЧЕСКОГО ОБЪЕМА ПЛАТНЫХ УСЛУГ НАСЕЛЕНИЮ ПО РЕГИОНАМ ПРИВОЛЖСКОГО ФЕДЕРАЛЬНОГО ОКРУГА

ПЕНЗАСТАТ

январь – март 2024 г. в % к январю – марту 2023 г.*

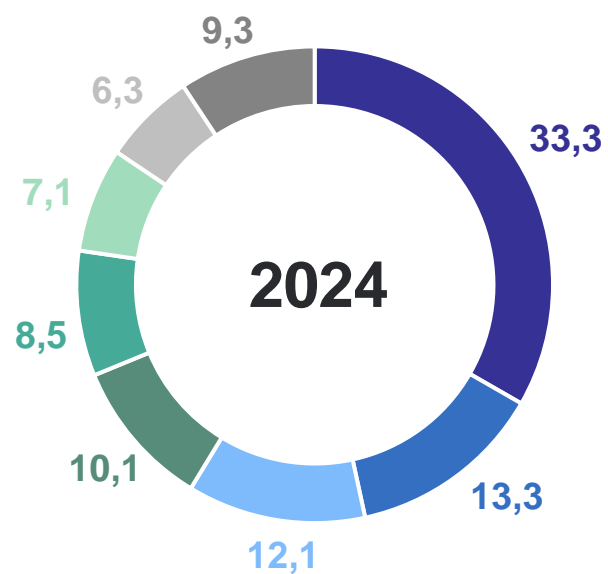
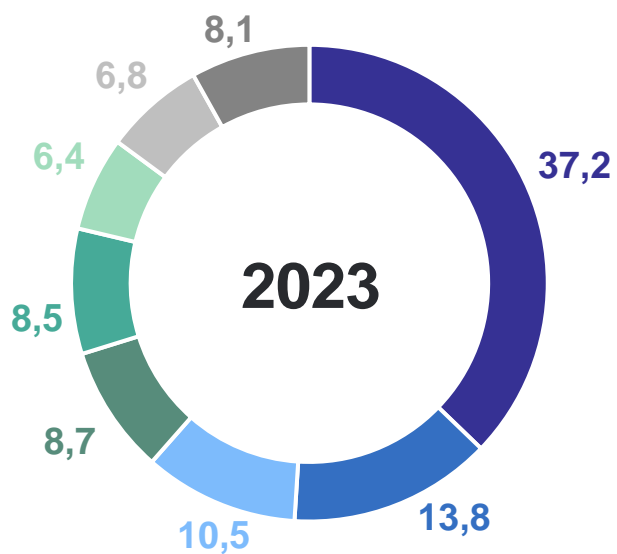


*В сопоставимых ценах.

СТРУКТУРА ПЛАТНЫХ УСЛУГ НАСЕЛЕНИЮ

январь – март 2024 г., в %

ПЕНЗАСТАТ



- Коммунальные услуги
- Телекоммуникационные услуги
- Бытовые услуги
- Транспортные услуги
- Медицинские услуги
- Жилищные услуги
- Услуги системы образования
- Прочие услуги

ОБЪЕМ БЫТОВЫХ УСЛУГ НАСЕЛЕНИЮ

январь – март 2024 г.*

ПЕНЗАСТАТ



2,8 млрд рублей

+12,2% к январю – марту 2023 г.

Структура бытовых услуг:

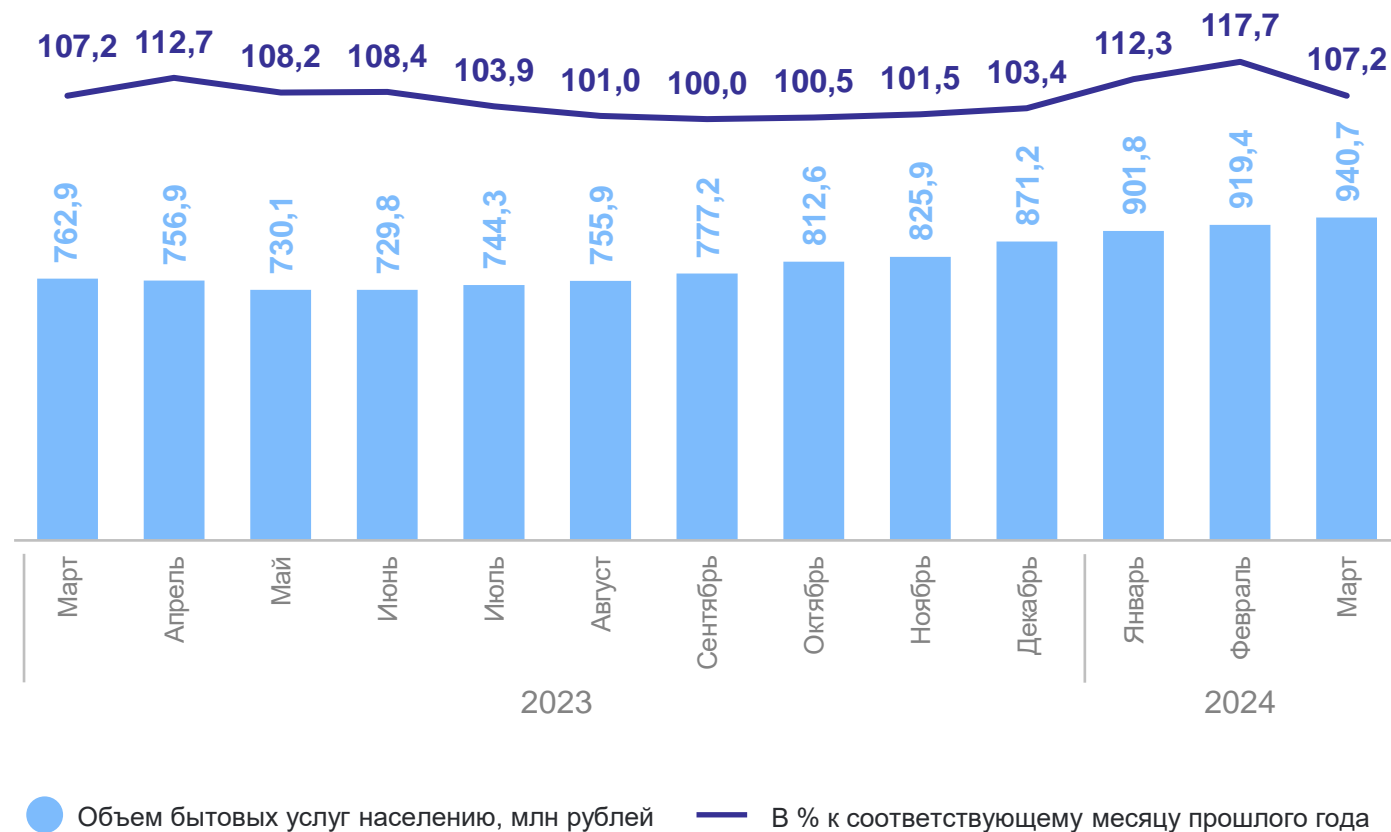
ремонт и строительство
жилья и других построек **33,6%**

техническое обслуживание и
ремонт транспортных средств,
машин и оборудования **26,6%**

парикмахерские и
косметические услуги **12,0%**

ритуальные услуги **5,2%**

прочие бытовые услуги **22,6%**



*В сопоставимых ценах.